

# Reporte Infocorp Empresarial

Ciente : CONDIAL E.I.R.L.

Usuario : MIRTHA HUARI ORDONEZ

Nro de Operación : S42107080021563

08 Julio, 2021 11:13:45

## CONSORCIO LOS HERMANOS DEL SUR SAC

RUC 20491320185 Dirección : AV. MANCHEGO MUNOZ 587

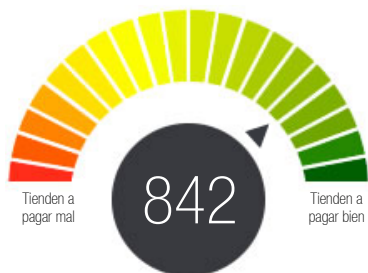
### Resumen Crediticio

Documento	Deuda Actual (Reporte a Mayo 2021)			Variación	Score Predictivo												
					Actual	Anterior	Hace 12 meses										
RUC : 20491320185	Directa	S/. 130,255	<table border="1"> <tr><td>NOR</td><td>100%</td></tr> <tr><td>CPP</td><td>0%</td></tr> <tr><td>DEF</td><td>0%</td></tr> <tr><td>DUD</td><td>0%</td></tr> <tr><td>PER</td><td>0%</td></tr> </table>	NOR	100%	CPP	0%	DEF	0%	DUD	0%	PER	0%	-6%			
	NOR	100%															
CPP	0%																
DEF	0%																
DUD	0%																
PER	0%																
Indirecta	S/. 0																

Línea de Crédito:	Si	Comercio Exterior:	No	Está en Infocorp:	No
Aval / Avalado:	No	Entidades que Consultaron:	2	Deuda Previsional:	No
Crédito Hipotecario:	No	Buen Pagador de Servicios:	-	Alerta PEP:	No

#### SCORE PREDICTIVO CON VARIABLES

SCORE  
Riesgo Muy Bajo



**CONCLUSIÓN**  
De cada 100 empresas con este Score, se espera que 5 de ellas incumplan en sus pagos durante los próximos 12 meses.

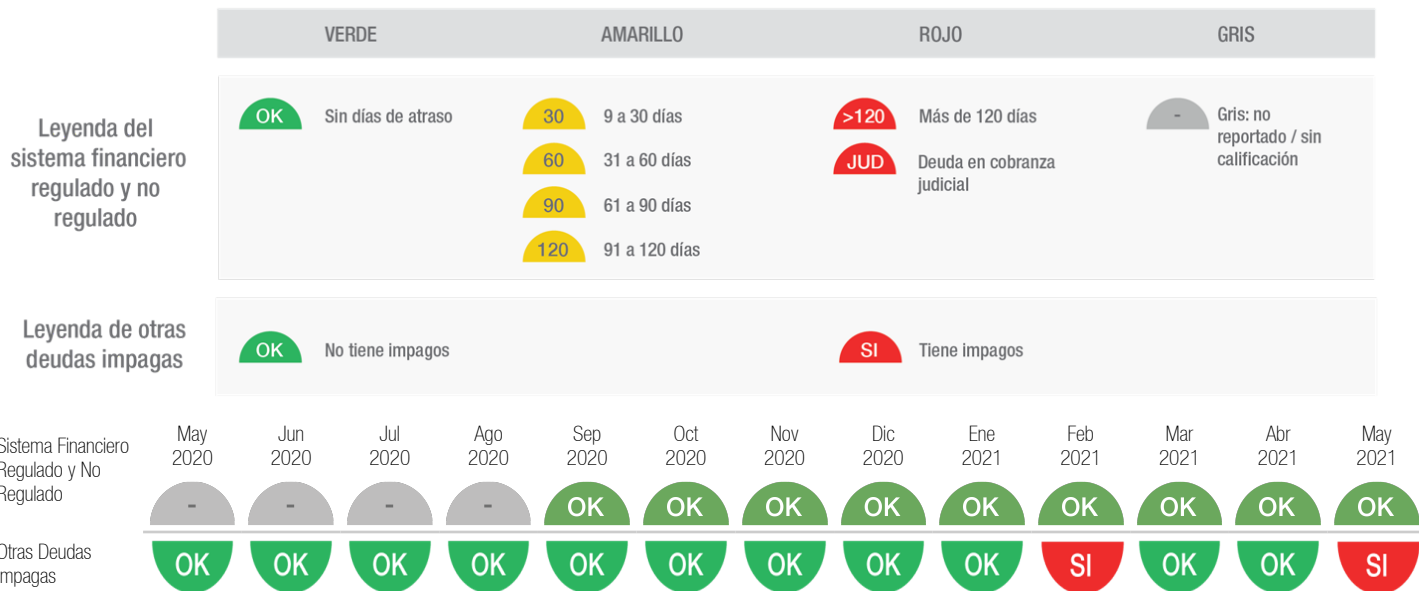
#### PRINCIPALES VARIABLES DEL SCORE

- ▶ Peor calificación en el Sistema Financiero Regulado (RCC), en el último periodo NOR
- ▶ Presenta deuda castigada, refinanciada o judicial (SFR y/o SFNR), en el último año No
- ▶ Presenta deudas atrasadas mayores a 30 días en el SFR, en el último año No
- ▶ Presenta deuda negativa reportada por SUNAT, en el último año Si
- ▶ Presenta protestos no aclarados, en el último año No

SFR: Sistema Financiero Regulado (SBS)  
SFNR: Sistema Financiero no Regulado(MICROFINANZAS)

#### COMPORTAMIENTO GENERAL

(En los últimos 13 meses)



El Comportamiento General de Pago consolida el estado de las deudas de esta persona o entidad en dos mbitos:

Semforo superior: Sistema Financiero Regulado (SBS) compuesto por Bancos, Cajas, Financieras, Edpymes; y Sistema Financiero No Regulado (Microfinanzas), compuesto por Cooperativas, ONGs y otras instituciones microfinancieras.

Semforo inferior: Otras deudas impagas, compuestas por las deudas reportadas a Infocorp y documentos protestados (letras y pagars), Deuda SUNAT y Deuda Previsional.

## RESUMEN FINANCIERO: SISTEMA FINANCIERO (SBS) Y NO REGULADO (MICROFINANZAS)

**NOR** Normal    **CPP** Con Problemas Potenciales    **DEF** Deficiente    **DUD** Dudoso    **PER** Pérdida    **SCAL** Sin Calificación

Entidad	Tipo de Producto	Calificación	Periodo : Mayo 2021		Deuda Anterior	
			Monto (S/.)	Días Vencidos	Abr 2021	May 2020
BANCO BBVA PERÚ	TARJCRED	<b>NOR</b>	26,287	0	28,813	0
BANCO BBVA PERÚ	CUOTAFIJA	<b>NOR</b>	103,967	0	109,939	0
<b>Total</b>			130,255		138,752	0

## OTRAS DEUDAS IMPAGAS: RESUMEN

Tipo de Información	Cantidad	Monto	Vencimiento más reciente
Deudas Impagas Reportadas a Infocorp	0	S/.	0
	0	US\$	0
Informe Negativo SUNAT	0	S/.	0
Omisos a la presentación	0		No presenta información
Documentos Protestados Aclarados (Letra, Pagaré, Warrant)	0	S/.	0
	0	US\$	0

Documentos Protestados No Aclarados (Letra, Pagaré, Warrant)	0	S/.	0	No presenta información
	0	US\$	0	
Tarjetas de Crédito Anuladas	0	-		No presenta información

## COMERCIO EXTERIOR

No Existe Información

## Información General

### DIRECTORIO SUNAT

RUC	20491320185	Dependencia	I.R.LIMA-MEPECO
Razón Social	CONSORCIO LOS HERMANOS DEL SUR SAC	CIU	45207-CONSTRUCCION EDIFICIOS COMPLETOS
Nombre Comercial	COHESUR SAC	Inicio de Actividades	18/02/2009
Tipo de Contribuyente	SOCIEDAD ANONIMA CERRADA	Actividad de Comercio Exterior	SIN ACTIVIDAD
Estado del Contribuyente	ACTIVO	Dirección de Domicilio Fiscal	AV. MANCHEGO MUNOZ 587
Condición del Contribuyente	HABIDO	Años en el mercado	12
Cantidad de Trabajadores	4	Establecimientos anexos	0 establecimientos

### ESTABLECIMIENTOS ANEXOS

No Existe Información

### DIRECCIONES Y TELÉFONOS REGISTRADOS

#### DIRECCIONES REPORTADAS A EQUIFAX POR FUENTES EXTERNAS

No Existe Información

#### ✓ VERIFICACIONES DOMICILIARIAS Y DE TRABAJO REALIZADAS POR EQUIFAX

No Existe Información

## REPRESENTANTES LEGALES

Tipo Documento	N° Documento	Nombre Representante	Score			Fecha Inicio Cargo	Cargo
			Actual	Mes Anterior	Hace 12 meses		
DNI	00031342374	RAZO TAIFE ORLANDO				24/12/2014	GERENTE GENERAL

## EMPRESAS RELACIONADAS

No Existe Información

## AVALISTAS

No Existe Información

## AVALADOS

No Existe Información

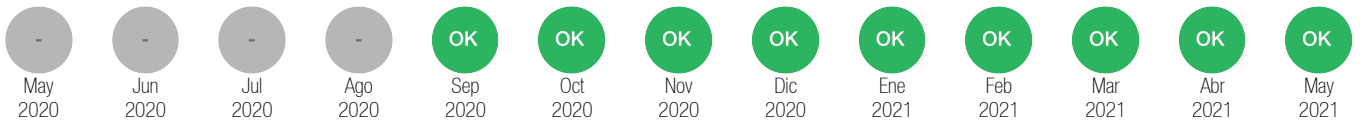
## Endeudamiento Histórico

### SISTEMA FINANCIERO REGULADO (SBS) Y NO REGULADO (MICROFINANZAS)

#### Resumen de Comportamiento de Pago

En los últimos 13 meses

**Leyenda del sistema financiero regulado y no regulado**



Compuesto por:

Sistema Financiero Regulado (SBS): Bancos, Cajas, Financieras, Edpymes.

Sistema Financiero No Regulado (Microfinanzas): Cooperativas y ONG's.

## Vista Histórica

Periodo : Mayo 2021

Período	% Peor Calificación	#Entidades	Situación de la Deuda (S/.) (**)					Días de Atraso	
			Al día	Atrasada	Judicial	TOTAL	Castigada		
May 2021	NOR	100%	1	130,256	0	0	130,256	0	0
Abr 2021	NOR	100%	1	138,753	0	0	138,753	0	0
Mar 2021	NOR	100%	1	134,136	0	0	134,136	0	0
Feb 2021	NOR	100%	1	142,534	0	0	142,534	0	0
Ene 2021	NOR	100%	1	150,627	0	0	150,627	0	0
Dic 2020	NOR	100%	1	158,690	0	0	158,690	0	0
Nov 2020	NOR	100%	1	166,747	0	0	166,747	0	0
Oct 2020	NOR	100%	1	174,433	0	0	174,433	0	0
Sep 2020	NOR	100%	1	150,000	0	0	150,000	0	0
Ago 2020	NOR	100%	1	0	0	0	0	0	0
Jul 2020	NOR	100%	1	0	0	0	0	0	0
Jun 2020	NOR	100%	1	0	0	0	0	0	0
May 2020	NOR	100%	1	0	0	0	0	0	0
Abr 2020	NOR	100%	1	0	0	0	0	0	0
Mar 2020	NOR	100%	1	0	0	0	0	0	0
Feb 2020	NOR	100%	1	0	0	0	0	0	0
Ene 2020	NOR	100%	1	0	0	0	0	0	0
Dic 2019	NOR	100%	1	0	0	0	0	0	0
Nov 2019	-	-	-	-	-	-	-	-	-
Oct 2019	-	-	-	-	-	-	-	-	-
Sep 2019	-	-	-	-	-	-	-	-	-
Ago 2019	-	-	-	-	-	-	-	-	-
Jul 2019	-	-	-	-	-	-	-	-	-
Jun 2019	-	-	-	-	-	-	-	-	-
May 2019	-	-	-	-	-	-	-	-	-
Abr 2019	-	-	-	-	-	-	-	-	-
Mar 2019	-	-	-	-	-	-	-	-	-
Feb 2019	-	-	-	-	-	-	-	-	-
Ene 2019	-	-	-	-	-	-	-	-	-
Dic 2018	-	-	-	-	-	-	-	-	-
Nov 2018	-	-	-	-	-	-	-	-	-
Oct 2018	-	-	-	-	-	-	-	-	-

Período	% Peor Calificación	#Entidades	Situación de la Deuda (S/.) (**)					Días de Atraso
			Al día	Atrasada	Judicial	TOTAL	Castigada	
Sep 2018	-	-	-	-	-	-	-	-
Ago 2018	-	-	-	-	-	-	-	-
Jul 2018	-	-	-	-	-	-	-	-
Jun 2018	-	-	-	-	-	-	-	-
May 2018	-	-	-	-	-	-	-	-
Abr 2018	-	-	-	-	-	-	-	-
Mar 2018	-	-	-	-	-	-	-	-
Feb 2018	-	-	-	-	-	-	-	-
Ene 2018	-	-	-	-	-	-	-	-
Dic 2017	-	-	-	-	-	-	-	-
Nov 2017	-	-	-	-	-	-	-	-
Oct 2017	-	-	-	-	-	-	-	-
Sep 2017	-	-	-	-	-	-	-	-
Ago 2017	-	-	-	-	-	-	-	-
Jul 2017	-	-	-	-	-	-	-	-
Jun 2017	-	-	-	-	-	-	-	-
May 2017	-	-	-	-	-	-	-	-
Abr 2017	-	-	-	-	-	-	-	-
Mar 2017	-	-	-	-	-	-	-	-
Feb 2017	-	-	-	-	-	-	-	-
Ene 2017	-	-	-	-	-	-	-	-
Dic 2016	-	-	-	-	-	-	-	-
Nov 2016	-	-	-	-	-	-	-	-
Oct 2016	-	-	-	-	-	-	-	-
Sep 2016	-	-	-	-	-	-	-	-
Ago 2016	-	-	-	-	-	-	-	-

(\*) Se toma en cuenta la peor calificación del periodo, según la SBS.

(\*) Situación de la deuda según criterios establecidos por la SBS.

- Al Día: Deuda Vigente.
- Atrasada: deuda vencida + deuda refinanciada + deuda reestructurada.
- Judicial : deuda en cobranza judicial.
- Castigada : deuda castigada.

# Registro Crediticio Consolidado (Rcc) Del Sistema Financiero Regulado

NOR Normal
 CPP Con Problemas Potenciales
 DEF Deficiente
 DUD Dudoso
 PER Pérdida
 SCAL Sin Calificación

## RESUMEN DE LAS DEUDAS REPORTADAS DESDE MAY 2021 A NOV 2020

		PERIODOS						
		May 2021	Abr 2021	Mar 2021	Feb 2021	Ene 2021	Dic 2020	Nov 2020
Entidades que Reportaron información		1	1	1	1	1	1	1
Calificación Ponderada Infocorp (% de Calificación)	NOR	100	100	100	100	100	100	100
	CPP	0	0	0	0	0	0	0
	DEF	0	0	0	0	0	0	0
	DUD	0	0	0	0	0	0	0
	PER	0	0	0	0	0	0	0

## RESUMEN DE LAS DEUDAS REPORTADAS DESDE OCT 2020 A DIC 2017

		PERÍODOS							
		Oct 2020	Set 2020	Ago 2020	Jul 2020	Jun 2020	Dic 2019	Dic 2018	Dic 2017
Entidades que reportaron información		1	1	1	1	1	1	-	-
Calificación Ponderada Infocorp (% de Calificación)	NOR	100	100	100	100	100	100	-	-
	CPP	0	0	0	0	0	0	-	-
	DEF	0	0	0	0	0	0	-	-
	DUD	0	0	0	0	0	0	-	-
	PER	0	0	0	0	0	0	-	-

Entidad	Calificación	Créditos Vigentes	Créditos Refinanciados	Créditos Vencidos	Créditos en Cobranza Judicial
BANCO BBVA PERÚ	NOR	130,255	0	0	0

	May 2021		Abr 2021		Mar 2021		Feb 2021	
	Moneda Nacional (S/.)	Moneda Extranjera (\$)	Moneda Nacional (S/.)	Moneda Extranjera (\$)	Moneda Nacional (S/.)	Moneda Extranjera (\$)	Moneda Nacional (S/.)	Moneda Extranjera (\$)
Directa	130,255	0	138,752	0	134,136	0	142,534	0
VIGENTE	130,255	0	138,752	0	134,136	0	142,534	0
PEQUENAEMPRESA	130,255	0	138,752	0	134,136	0	142,534	0
TARJCRED	26,287	0	28,813	0	18,285	0	20,749	0
BANCO BBVA PERÚ	26,287	0	28,813	0	18,285	0	20,749	0
PRESTAMOS	103,967	0	109,939	0	115,850	0	121,784	0
CUOTAFUJA	103,967	0	109,939	0	115,850	0	121,784	0
BANCO BBVA PERÚ	103,967	0	109,939	0	115,850	0	121,784	0

Indirecta	0	0	0	0	28,334	0	28,334	0
CARTAFIANZA	0	0	0	0	28,334	0	28,334	0
BANCO BBVA PERÚ	0	0	0	0	28,334	0	28,334	0
<b>TOTAL DEUDA</b>	<b>130,255</b>	<b>0</b>	<b>138,752</b>	<b>0</b>	<b>162,470</b>	<b>0</b>	<b>170,869</b>	<b>0</b>

Otras obligaciones	1,042	0	644	0	718	0	623	0
INTCRVIG	1,042	0	644	0	718	0	623	0
INTCRPEQEMPR	1,042	0	644	0	718	0	623	0
BANCO BBVA PERÚ	1,042	0	644	0	718	0	623	0

Garantías	103,967	0	109,939	0	115,850	0	121,784	0
GARANTIAS	103,967	0	109,939	0	115,850	0	121,784	0
GARNOPRAVAFI	103,967	0	109,939	0	115,850	0	121,784	0
BANCO BBVA PERÚ	103,967	0	109,939	0	115,850	0	121,784	0

Provisiones	0	0	0	0	0	0	0	0
-------------	---	---	---	---	---	---	---	---

Cuentas por cobrar	0	0	0	0	0	0	0	0
--------------------	---	---	---	---	---	---	---	---

L. Cred no utiliz	3,052	0	909	0	11,384	0	8,912	0
L.CRED NO UTILIZ	3,052	0	909	0	11,384	0	8,912	0
TARJCREDLNOUT	3,052	0	909	0	11,384	0	8,912	0
TARJCREPEQEMP	3,052	0	909	0	11,384	0	8,912	0
BANCO BBVA PERÚ	3,052	0	909	0	11,384	0	8,912	0

L. Cred TC Consum	0	0	0	0	0	0	0	0
-------------------	---	---	---	---	---	---	---	---

	Ene 2021		Dic 2020		Nov 2020		Oct 2020	
	Moneda Nacional (S/.)	Moneda Extranjera (\$)	Moneda Nacional (S/.)	Moneda Extranjera (\$)	Moneda Nacional (S/.)	Moneda Extranjera (\$)	Moneda Nacional (S/.)	Moneda Extranjera (\$)
<b>Directa</b>	<b>150,626</b>	<b>0</b>	<b>158,690</b>	<b>0</b>	<b>166,746</b>	<b>0</b>	<b>174,432</b>	<b>0</b>
VIGENTE	150,626	0	158,690	0	166,746	0	174,432	0
PEQUENAEMPRESA	150,626	0	158,690	0	166,746	0	174,432	0
TARJCRED	23,134	0	25,506	0	27,790	0	29,999	0
BANCO BBVA PERÚ	23,134	0	25,506	0	27,790	0	29,999	0
PRESTAMOS	127,492	0	133,183	0	138,956	0	144,432	0
CUOTAFIJA	127,492	0	133,183	0	138,956	0	144,432	0
BANCO BBVA PERÚ	127,492	0	133,183	0	138,956	0	144,432	0
<b>Indirecta</b>	<b>28,334</b>	<b>0</b>	<b>28,334</b>	<b>0</b>	<b>28,334</b>	<b>0</b>	<b>24,650</b>	<b>0</b>

CARTAFIANZA	28,334	0	28,334	0	28,334	0	24,650	0
BANCO BBVA PERÚ	28,334	0	28,334	0	28,334	0	24,650	0
<b>TOTAL DEUDA</b>	<b>178,961</b>	<b>0</b>	<b>187,025</b>	<b>0</b>	<b>195,081</b>	<b>0</b>	<b>199,082</b>	<b>0</b>
<b>Otras obligaciones</b>	<b>887</b>	<b>0</b>	<b>921</b>	<b>0</b>	<b>890</b>	<b>0</b>	<b>1,127</b>	<b>0</b>
INTCRVIG	887	0	921	0	890	0	1,127	0
INTCRPEQEMPR	887	0	921	0	890	0	1,127	0
BANCO BBVA PERÚ	887	0	921	0	890	0	1,127	0
<b>Garantías</b>	<b>127,492</b>	<b>0</b>	<b>133,183</b>	<b>0</b>	<b>138,956</b>	<b>0</b>	<b>144,432</b>	<b>0</b>
GARANTIAS	127,492	0	133,183	0	138,956	0	144,432	0
GARNOPRAVAFI	127,492	0	133,183	0	138,956	0	144,432	0
BANCO BBVA PERÚ	127,492	0	133,183	0	138,956	0	144,432	0
<b>Provisiones</b>	<b>0</b>	<b>0</b>	<b>0</b>	<b>0</b>	<b>0</b>	<b>0</b>	<b>0</b>	<b>0</b>
<b>Cuentas por cobrar</b>	<b>0</b>	<b>0</b>	<b>0</b>	<b>0</b>	<b>0</b>	<b>0</b>	<b>0</b>	<b>0</b>
<b>L. Cred no utiliz</b>	<b>6,447</b>	<b>0</b>	<b>4,493</b>	<b>0</b>	<b>2,209</b>	<b>0</b>	<b>0</b>	<b>0</b>
L.CRED NO UTILIZ	6,447	0	4,493	0	2,209	0	0	0
TARJCREDLNOUT	6,447	0	4,493	0	2,209	0	0	0
TARJCREPEQEMP	6,447	0	4,493	0	2,209	0	0	0
BANCO BBVA PERÚ	6,447	0	4,493	0	2,209	0	0	0
<b>L. Cred TC Consum</b>	<b>0</b>	<b>0</b>	<b>0</b>	<b>0</b>	<b>0</b>	<b>0</b>	<b>0</b>	<b>0</b>

	Set 2020		Ago 2020		Jul 2020		Jun 2020	
	Moneda Nacional (S/.)	Moneda Extranjera (\$)	Moneda Nacional (S/.)	Moneda Extranjera (\$)	Moneda Nacional (S/.)	Moneda Extranjera (\$)	Moneda Nacional (S/.)	Moneda Extranjera (\$)
<b>Directa</b>	<b>150,000</b>	<b>0</b>	<b>0</b>	<b>0</b>	<b>0</b>	<b>0</b>	<b>0</b>	<b>0</b>
VIGENTE	150,000	0	0	0	0	0	0	0
PEQUENAEMPRESA	150,000	0	0	0	0	0	0	0
TARJCRED	0	0	0	0	0	0	0	0
BANCO BBVA PERÚ	0	0	0	0	0	0	0	0
PRETAMOS	150,000	0	0	0	0	0	0	0
CUOTAFIJA	150,000	0	0	0	0	0	0	0
BANCO BBVA PERÚ	150,000	0	0	0	0	0	0	0
<b>Indirecta</b>	<b>39,550</b>	<b>0</b>	<b>39,550</b>	<b>0</b>	<b>39,550</b>	<b>0</b>	<b>39,550</b>	<b>0</b>
CARTAFIANZA	39,550	0	39,550	0	39,550	0	39,550	0

BANCO BBVA PERÚ	39,550	0	39,550	0	39,550	0	39,550	0
<b>TOTAL DEUDA</b>	<b>189,550</b>	<b>0</b>	<b>39,550</b>	<b>0</b>	<b>39,550</b>	<b>0</b>	<b>39,550</b>	<b>0</b>
<b>Otras obligaciones</b>	<b>502</b>	<b>0</b>	<b>0</b>	<b>0</b>	<b>0</b>	<b>0</b>	<b>0</b>	<b>0</b>
INTCRVIG	502	0	0	0	0	0	0	0
INTCRPEQEMPR	502	0	0	0	0	0	0	0
BANCO BBVA PERÚ	502	0	0	0	0	0	0	0
<b>Garantías</b>	<b>150,000</b>	<b>0</b>	<b>0</b>	<b>0</b>	<b>0</b>	<b>0</b>	<b>0</b>	<b>0</b>
GARANTIAS	150,000	0	0	0	0	0	0	0
GARNOPRAVAFI	150,000	0	0	0	0	0	0	0
BANCO BBVA PERÚ	150,000	0	0	0	0	0	0	0
<b>Provisiones</b>	<b>0</b>	<b>0</b>	<b>0</b>	<b>0</b>	<b>0</b>	<b>0</b>	<b>0</b>	<b>0</b>
<b>Cuentas por cobrar</b>	<b>0</b>	<b>0</b>	<b>0</b>	<b>0</b>	<b>0</b>	<b>0</b>	<b>0</b>	<b>0</b>
<b>L. Cred no utiliz</b>	<b>30,000</b>	<b>0</b>	<b>0</b>	<b>0</b>	<b>0</b>	<b>0</b>	<b>0</b>	<b>0</b>
L.CRED NO UTILIZ	30,000	0	0	0	0	0	0	0
TARJCREDLNOUT	30,000	0	0	0	0	0	0	0
TARJCREPEQEMP	30,000	0	0	0	0	0	0	0
BANCO BBVA PERÚ	30,000	0	0	0	0	0	0	0
<b>L. Cred TC Consum</b>	<b>0</b>	<b>0</b>	<b>0</b>	<b>0</b>	<b>0</b>	<b>0</b>	<b>0</b>	<b>0</b>

	Dic 2019		Dic 2018		Dic 2017	
	Moneda Nacional (S/.)	Moneda Extranjera (\$)	Moneda Nacional (S/.)	Moneda Extranjera (\$)	Moneda Nacional (S/.)	Moneda Extranjera (\$)
<b>Directa</b>	<b>0</b>	<b>0</b>	<b>-</b>	<b>-</b>	<b>-</b>	<b>-</b>
VIGENTE	0	0	-	-	-	-
PEQUENAEMPRESA	0	0	-	-	-	-
TARJCRED	0	0	-	-	-	-
BANCO BBVA PERÚ	0	0	-	-	-	-
PRESTAMOS	0	0	-	-	-	-
CUOTAFIJA	0	0	-	-	-	-
BANCO BBVA PERÚ	0	0	-	-	-	-
<b>Indirecta</b>	<b>39,550</b>	<b>0</b>	<b>-</b>	<b>-</b>	<b>-</b>	<b>-</b>
CARTAFIANZA	39,550	0	-	-	-	-
BANCO BBVA PERÚ	39,550	0	-	-	-	-

TOTAL DEUDA	39,550	0	-	-	-	-
Otras obligaciones	0	0	-	-	-	-
INTCRMIG	0	0	-	-	-	-
INTCRPEQEMPR	0	0	-	-	-	-
BANCO BBVA PERÚ	0	0	-	-	-	-
Garantías	0	0	-	-	-	-
GARANTIAS	0	0	-	-	-	-
GARNOPRAVAFI	0	0	-	-	-	-
BANCO BBVA PERÚ	0	0	-	-	-	-
Provisiones	0	0	-	-	-	-
Cuentas por cobrar	0	0	-	-	-	-
L. Cred no utiliz	0	0	-	-	-	-
L.CRED NO UTILIZ	0	0	-	-	-	-
TARJCREDLNOUT	0	0	-	-	-	-
TARJCREPEQEMP	0	0	-	-	-	-
BANCO BBVA PERÚ	0	0	-	-	-	-
L. Cred TC Consum	0	0	-	-	-	-

## Información Como Avalistas

No Existe Información

## Deuda Microfinanzas No Reguladas

No Existe Información

## Rectificaciones

No Existe Información

## Otras Deudas Impagas

### > RESUMEN DE COMPORTAMIENTO DE PAGO

## Resumen

En los últimos 13 meses

### Leyenda de otras deudas impagas



No tiene impagos



Tiene impagos



Jun 2020



Jul 2020



Ago 2020



Set 2020



Oct 2020



Nov 2020



Dic 2020



Ene 2021



Feb 2021



Mar 2021



Abr 2021



May 2021



Jun 2021

Compuesto por:

- Deudas Reportadas a Infocorp.
- Documentos Protestados (Letras y Pagarés).
- Deuda SUNAT y Deuda Previsional.

### Detalle de deudas impagas

Tipo de Información	Cantidad	Monto	Detalle
Detalle de Deudas Impagas	0	S/. 0	No Presenta Información
	0	US\$ 0	
Informe Negativo SUNAT	0	S/. 0	No presenta información
Omisiones a la presentación	0		No presenta información
Documentos Protestados Aclarados (Letra, Pagaré, Warrant)	0	S/. 0	No presenta información
	0	US\$ 0	
Documentos Protestados No Aclarados (Letra, Pagaré, Warrant)	0	S/. 0	No presenta información
	0	US\$ 0	
Tarjetas de Crédito Anuladas	0	-	No presenta información

### Vista Histórica

En los últimos 24 meses

Periodo	Comportamiento de Pago	Documentos Protestados		Infocorp		Informe Negativo Sunat Soles (S/)
		Soles (S/)	Dólares (US\$)	Soles (S/)	Dólares (US\$)	
Jun 2021	SI	-	-	-	-	5,834
May 2021	SI	-	-	-	-	1,881
Abr 2021	OK	-	-	-	-	-
Mar 2021	OK	-	-	-	-	-
Feb 2021	SI	-	-	-	-	3,369
Ene 2021	OK	-	-	-	-	-
Dic 2020	OK	-	-	-	-	-
Nov 2020	OK	-	-	-	-	-
Oct 2020	OK	-	-	-	-	-
Sep 2020	OK	-	-	-	-	-
Ago 2020	OK	-	-	-	-	-

Periodo	Comportamiento de Pago	Documentos Protestados		Infocorp		Informe Negativo Sunat Soles (S/)
		Soles (S/)	Dólares (US\$)	Soles (S/)	Dólares (US\$)	
Jul 2020	OK	-	-	-	-	-
Jun 2020	OK	-	-	-	-	-
May 2020	OK	-	-	-	-	-
Abr 2020	OK	-	-	-	-	-
Mar 2020	OK	-	-	-	-	-
Feb 2020	OK	-	-	-	-	-
Ene 2020	OK	-	-	-	-	-
Dic 2019	OK	-	-	-	-	-
Nov 2019	OK	-	-	-	-	-
Oct 2019	SI	-	-	260	0	-
Sep 2019	SI	-	-	260	0	3,932
Ago 2019	SI	-	-	260	0	-
Jul 2019	SI	-	-	260	0	-

#### ➤ DEUDA PREVISIONAL CON AFP CONSOLIDADA

No Existe Información

#### ➤ BUENOS CONTRIBUYENTES

No Existe Información

### Protestos por Girador

#### ➤ PROTESTOS POR GIRADOR

No Existe Información

### Comercio Exterior

#### COMERCIO EXTERIOR

No Existe Información

### Información Legal

#### ➤ BOLETÍN OFICIAL



## Indicador de Consultas

### INDICADOR DE CONSULTAS

En los últimos 6 meses

Mercado	Entidad	Jul 2021	Jun 2021	May 2021	Apr 2021	Mar 2021	Feb 2021	Total
COMERCIAL	LA VIGA S.A.	0	0	0	1	0	0	1
SEGUROS	AVLA PERU COMPAÑIA DE SEGUROS S.A.	0	0	0	0	0	1	1